

O REGISTRO NA CVM NÃO IMPLICA QUALQUER APRECIÇÃO SOBRE A COMPANHIA, SENDO OS SEUS ADMINISTRADORES RESPONSÁVEIS PELA VERACIDADE DAS INFORMAÇÕES PRESTADAS.

**01.01 - IDENTIFICAÇÃO**

1 - CÓDIGO CVM <b>02171-7</b>	2 - DENOMINAÇÃO SOCIAL <b>TARPON INVESTIMENTOS S.A.</b>	3 - CNPJ <b>05.341.549/0001-63</b>
4 - NIRE <b>35.300.314.611</b>		

**01.02 - SEDE**

1 - ENDEREÇO COMPLETO Avenida Brigadeiro Faria Lima, 3144		2 - BAIRRO OU DISTRITO Itaim Bibi	
3 - CEP 01451-000	4 - MUNICÍPIO São Paulo		5 - UF SP
6 - DDD 11	7 - TELEFONE 3074-5800	8 - TELEFONE -	9 - TELEFONE -
10 - TELEX	11 - DDD 79	12 - FAX 3074-5801	13 - FAX -
14 - FAX -			
15 - E-MAIL ri@tarponinvest.com.br			

**01.03 - DIRETOR DE RELAÇÕES COM INVESTIDORES (Endereço para Correspondência com a Companhia)**

1 - NOME Eduardo Silveira Mufarej			
2 - ENDEREÇO COMPLETO Avenida Brigadeiro Faria Lima, 3144		3 - BAIRRO OU DISTRITO Itaim Bibi	
4 - CEP 01451-000	5 - MUNICÍPIO São Paulo		6 - UF SP
7 - DDD 11	8 - TELEFONE 3074-5800	9 - TELEFONE -	10 - TELEFONE -
11 - TELEX	12 - DDD 11	13 - FAX 3074-5801	14 - FAX -
15 - FAX -			
16 - E-MAIL ri@tarponinvest.com.br			

**01.04 - REFERÊNCIA / AUDITOR**

EXERCÍCIO SOCIAL EM CURSO		TRIMESTRE ATUAL			TRIMESTRE ANTERIOR		
1 - INÍCIO	2 - TÉRMINO	3 - NÚMERO	4 - INÍCIO	5 - TÉRMINO	6 - NÚMERO	7 - INÍCIO	8 - TÉRMINO
01/01/2010	31/12/2010	2	01/04/2010	30/06/2010	1	01/01/2010	31/03/2010
9 - NOME/RAZÃO SOCIAL DO AUDITOR KPMG Auditores Independentes					10 - CÓDIGO CVM 00418-9		
11 - NOME DO RESPONSÁVEL TÉCNICO CLÁUDIO ROGÉLIO SERTÓRIO					12 - CPF DO RESP. TÉCNICO 094.367.598-78		

**01.01 - IDENTIFICAÇÃO**

1 - CÓDIGO CVM 02171-7	2 - DENOMINAÇÃO SOCIAL TARPON INVESTIMENTOS S.A.	3 - CNPJ 05.341.549/0001-63
---------------------------	---	--------------------------------

**01.05 - COMPOSIÇÃO DO CAPITAL SOCIAL**

Número de Ações (Mil)	1 - TRIMESTRE ATUAL 30/06/2010	2 - TRIMESTRE ANTERIOR 31/03/2010	3 - IGUAL TRIMESTRE EX. ANTERIOR 30/06/2009
<b>Do Capital Integralizado</b>			
1 - Ordinárias	41.207	41.207	41.174
2 - Preferenciais	0	0	0
3 - Total	41.207	41.207	41.174
<b>Em Tesouraria</b>			
4 - Ordinárias	0	0	0
5 - Preferenciais	0	0	0
6 - Total	0	0	0

**01.06 - CARACTERÍSTICAS DA EMPRESA**

1 - TIPO DE EMPRESA Empresa Comercial, Industrial e Outras
2 - TIPO DE SITUAÇÃO Operacional
3 - NATUREZA DO CONTROLE ACIONÁRIO Privada Nacional
4 - CÓDIGO ATIVIDADE 1280 - Intermediação Financeira
5 - ATIVIDADE PRINCIPAL Gestão de recursos de terceiros
6 - TIPO DE CONSOLIDADO Total
7 - TIPO DO RELATÓRIO DOS AUDITORES Sem Ressalva

**01.07 - SOCIEDADES NÃO INCLUÍDAS NAS DEMONSTRAÇÕES FINANCEIRAS CONSOLIDADAS**

1 - ITEM	2 - CNPJ	3 - DENOMINAÇÃO SOCIAL
----------	----------	------------------------

**01.08 - PROVENTOS EM DINHEIRO DELIBERADOS E/OU PAGOS DURANTE E APÓS O TRIMESTRE**

1 - ITEM	2 - EVENTO	3 - APROVAÇÃO	4 - PROVENTO	5 - INICIO PGTO.	6 - ESPÉCIE E CLASSE DE AÇÃO	7 - VALOR DO PROVENTO P/ AÇÃO
----------	------------	---------------	--------------	------------------	------------------------------	-------------------------------

01.01 - IDENTIFICAÇÃO

1 - CÓDIGO CVM 02171-7	2 - DENOMINAÇÃO SOCIAL TARPON INVESTIMENTOS S.A.	3 - CNPJ 05.341.549/0001-63
---------------------------	---	--------------------------------

01.09 - CAPITAL SOCIAL SUBSCRITO E ALTERAÇÕES NO EXERCÍCIO SOCIAL EM CURSO

1- ITEM	2 - DATA DA ALTERAÇÃO	3 - VALOR DO CAPITAL SOCIAL (Reais Mil)	4 - VALOR DA ALTERAÇÃO (Reais Mil)	5 - ORIGEM DA ALTERAÇÃO	7 - QUANTIDADE DE AÇÕES EMITIDAS (Mil)	8 - PREÇO DA AÇÃO NA EMISSÃO (Reais)
01	10/03/2010	4.180.691	176.432	Subscrição Particular em Dinheiro	32.763	5,4000000000

01.10 - DIRETOR DE RELAÇÕES COM INVESTIDORES

1 - DATA 30/07/2010	2 - ASSINATURA
------------------------	----------------

**01.01 - IDENTIFICAÇÃO**

1 - CÓDIGO CVM	2 - DENOMINAÇÃO SOCIAL	3 - CNPJ
02171-7	TARPON INVESTIMENTOS S.A.	05.341.549/0001-63

**02.01 - BALANÇO PATRIMONIAL ATIVO (Reais Mil)**

1 - CÓDIGO	2 - DESCRIÇÃO	3 - 30/06/2010	4 - 31/03/2010
1	Ativo Total	157.097	83.608
1.01	Ativo Circulante	156.757	83.254
1.01.01	Disponibilidades	29	19
1.01.02	Créditos	155.805	82.518
1.01.02.01	Clientes	81.645	65.482
1.01.02.02	Créditos Diversos	74.160	17.036
1.01.02.02.01	Ativos financeiros à valor de mercado	69.441	12.316
1.01.02.02.02	Ativo financeiro disponível para venda	4.719	4.720
1.01.03	Estoques	0	0
1.01.04	Outros	923	717
1.02	Ativo Não Circulante	340	354
1.02.01	Ativo Realizável a Longo Prazo	0	0
1.02.01.01	Créditos Diversos	0	0
1.02.01.02	Créditos com Pessoas Ligadas	0	0
1.02.01.02.01	Com Coligadas e Equiparadas	0	0
1.02.01.02.02	Com Controladas	0	0
1.02.01.02.03	Com Outras Pessoas Ligadas	0	0
1.02.01.03	Outros	0	0
1.02.02	Ativo Permanente	340	354
1.02.02.01	Investimentos	0	99
1.02.02.01.01	Participações Coligadas/Equiparadas	0	0
1.02.02.01.02	Participações Coligadas/Equiparadas-Ágio	0	0
1.02.02.01.03	Participações em Controladas	0	99
1.02.02.01.04	Participações em Controladas - Ágio	0	0
1.02.02.01.05	Outros Investimentos	0	0
1.02.02.02	Imobilizado	340	255
1.02.02.03	Intangível	0	0
1.02.02.04	Diferido	0	0

01.01 - IDENTIFICAÇÃO

1 - CÓDIGO CVM	2 - DENOMINAÇÃO SOCIAL	3 - CNPJ
02171-7	TARPON INVESTIMENTOS S.A.	05.341.549/0001-63

02.02 - BALANÇO PATRIMONIAL PASSIVO (Reais Mil)

1 - CÓDIGO	2 - DESCRIÇÃO	3 - 30/06/2010	4 - 31/03/2010
2	Passivo Total	157.097	83.608
2.01	Passivo Circulante	33.088	12.713
2.01.01	Empréstimos e Financiamentos	0	0
2.01.02	Debêntures	0	0
2.01.03	Fornecedores	17.733	634
2.01.04	Impostos, Taxas e Contribuições	14.208	11.356
2.01.05	Dividendos a Pagar	0	5
2.01.06	Provisões	1.147	718
2.01.06.01	Encargo social e provisões trabalhistas	1.147	718
2.01.07	Dívidas com Pessoas Ligadas	0	0
2.01.08	Outros	0	0
2.01.08.01	Dividendos antecipados	0	0
2.01.08.02	Outros passivos	0	0
2.02	Passivo Não Circulante	0	0
2.02.01	Passivo Exigível a Longo Prazo	0	0
2.02.01.01	Empréstimos e Financiamentos	0	0
2.02.01.02	Debêntures	0	0
2.02.01.03	Provisões	0	0
2.02.01.04	Dívidas com Pessoas Ligadas	0	0
2.02.01.05	Adiantamento para Futuro Aumento Capital	0	0
2.02.01.06	Outros	0	0
2.03	Resultados de Exercícios Futuros	0	0
2.05	Patrimônio Líquido	124.009	70.895
2.05.01	Capital Social Realizado	11.184	9.229
2.05.01.01	Capital Social Realizado	11.184	9.229
2.05.01.02	Ações em tesouraria	0	0
2.05.02	Reservas de Capital	2.102	2.102
2.05.03	Reservas de Reavaliação	0	0
2.05.03.01	Ativos Próprios	0	0
2.05.03.02	Controladas/Coligadas e Equiparadas	0	0
2.05.04	Reservas de Lucro	831	831
2.05.04.01	Legal	801	801
2.05.04.02	Estatutária	30	30
2.05.04.03	Para Contingências	0	0
2.05.04.04	De Lucros a Realizar	0	0
2.05.04.05	Retenção de Lucros	0	0
2.05.04.06	Especial p/ Dividendos Não Distribuídos	0	0
2.05.04.07	Outras Reservas de Lucro	0	0
2.05.05	Ajustes de Avaliação Patrimonial	4.619	4.619
2.05.05.01	Ajustes de Títulos e Valores Mobiliários	4.619	4.619
2.05.05.02	Ajustes Acumulados de Conversão	0	0

**01.01 - IDENTIFICAÇÃO**

1 - CÓDIGO CVM	2 - DENOMINAÇÃO SOCIAL	3 - CNPJ
02171-7	TARPON INVESTIMENTOS S.A.	05.341.549/0001-63

**02.02 - BALANÇO PATRIMONIAL PASSIVO (Reais Mil)**

1 - CÓDIGO	2 - DESCRIÇÃO	3 -30/06/2010	4 -31/03/2010
2.05.05.03	Ajustes de Combinação de Negócios	0	0
2.05.06	Lucros/Prejuízos Acumulados	105.273	54.114
2.05.07	Adiantamento para Futuro Aumento Capital	0	0

01.01 - IDENTIFICAÇÃO

1 - CÓDIGO CVM	2 - DENOMINAÇÃO SOCIAL	3 - CNPJ
02171-7	TARPON INVESTIMENTOS S.A.	05.341.549/0001-63

03.01 - DEMONSTRAÇÃO DO RESULTADO (Reais Mil)

1 - CÓDIGO	2 - DESCRIÇÃO	3 - 01/04/2010 a 30/06/2010	4 - 01/01/2010 a 30/06/2010	5 - 01/04/2009 a 30/06/2009	6 - 01/01/2009 a 30/06/2009
3.01	Receita Bruta de Vendas e/ou Serviços	87.752	157.177	19.138	21.632
3.02	Deduções da Receita Bruta	(4.456)	(8.031)	(974)	(1.110)
3.03	Receita Líquida de Vendas e/ou Serviços	83.296	149.146	18.164	20.522
3.04	Custo de Bens e/ou Serviços Vendidos	0	0	0	0
3.05	Resultado Bruto	83.296	149.146	18.164	20.522
3.06	Despesas/Receitas Operacionais	(22.011)	(25.991)	(7.279)	(9.796)
3.06.01	Com Vendas	0	0	0	0
3.06.02	Gerais e Administrativas	(21.825)	(26.507)	(9.276)	(11.850)
3.06.02.01	Despesas com pessoal	(18.933)	(20.779)	(8.084)	(9.122)
3.06.02.02	Despesas com plano de opções	(1.955)	(3.860)	(460)	(1.348)
3.06.02.03	Despesas administrativas	(937)	(1.868)	(732)	(1.380)
3.06.03	Financeiras	1.247	1.916	1.553	1.199
3.06.03.01	Receitas Financeiras	1.247	1.916	1.553	1.199
3.06.03.02	Despesas Financeiras	0	0	0	0
3.06.04	Outras Receitas Operacionais	(1.336)	(1.275)	4	0
3.06.05	Outras Despesas Operacionais	0	0	0	294
3.06.06	Resultado da Equivalência Patrimonial	(97)	(125)	440	561
3.07	Resultado Operacional	61.285	123.155	10.885	10.726
3.08	Resultado Não Operacional	0	0	0	0
3.08.01	Receitas	0	0	0	0
3.08.02	Despesas	0	0	0	0
3.09	Resultado Antes Tributação/Participações	61.285	123.155	10.885	10.726
3.10	Provisão para IR e Contribuição Social	(10.126)	(17.882)	(2.081)	(2.351)
3.11	IR Diferido	0	0	0	0
3.12	Participações/Contribuições Estatutárias	0	0	0	0
3.12.01	Participações	0	0	0	0
3.12.02	Contribuições	0	0	0	0

01.01 - IDENTIFICAÇÃO

1 - CÓDIGO CVM	2 - DENOMINAÇÃO SOCIAL	3 - CNPJ
02171-7	TARPON INVESTIMENTOS S.A.	05.341.549/0001-63

03.01 - DEMONSTRAÇÃO DO RESULTADO (Reais Mil)

1 - CÓDIGO	2 - DESCRIÇÃO	3 - 01/04/2010 a 30/06/2010	4 - 01/01/2010 a 30/06/2010	5 - 01/04/2009 a 30/06/2009	6 - 01/01/2009 a 30/06/2009
3.13	Reversão dos Juros sobre Capital Próprio	0	0	0	0
3.15	Lucro/Prejuízo do Período	51.159	105.273	8.804	8.375
	NÚMERO AÇÕES, EX-TESOURARIA (Mil)	41.207	41.207	41.174	41.174
	LUCRO POR AÇÃO (Reais)	1,24151	2,55474	0,21382	0,20341
	PREJUÍZO POR AÇÃO (Reais)				

01.01 - IDENTIFICAÇÃO

1 - CÓDIGO CVM	2 - DENOMINAÇÃO SOCIAL	3 - CNPJ
02171-7	TARPON INVESTIMENTOS S.A.	05.341.549/0001-63

04.01 - DEMONSTRAÇÃO DO FLUXO DE CAIXA - METODO INDIRETO (Reais Mil)

1 - CÓDIGO	2 - DESCRIÇÃO	3 - 01/04/2010 a 30/06/2010	4 - 01/01/2010 a 30/06/2010	5 - 01/04/2009 a 30/06/2009	6 - 01/01/2009 a 30/06/2009
4.01	Caixa Líquido Atividades Operacionais	108	6.755	(381)	(1.427)
4.01.01	Caixa Gerado nas Operações	53.225	109.284	8.376	7.838
4.01.02	Variações nos Ativos e Passivos	(53.117)	(102.529)	(8.757)	(9.265)
4.01.03	Outros	0	0	0	0
4.02	Caixa Líquido Atividades de Investimento	(93)	(104)	(456)	900
4.03	Caixa Líquido Atividades Financiamento	(5)	(6.662)	876	562
4.04	Variação Cambial s/ Caixa e Equivalentes	0	0	0	0
4.05	Aumento(Redução) de Caixa e Equivalentes	10	(11)	39	35
4.05.01	Saldo Inicial de Caixa e Equivalentes	19	40	23	27
4.05.02	Saldo Final de Caixa e Equivalentes	29	29	62	62

01.01 - IDENTIFICAÇÃO

1 - CÓDIGO CVM 02171-7	2 - DENOMINAÇÃO SOCIAL TARPON INVESTIMENTOS S.A.	3 - CNPJ 05.341.549/0001-63
---------------------------	---	--------------------------------

05.01 - DEMONSTRAÇÃO DAS MUTAÇÕES DO PATRIMÔNIO LÍQUIDO DE 01/04/2010 a 30/06/2010 (Reais Mil)

1 - CÓDIGO	2 - DESCRIÇÃO	3 - CAPITAL SOCIAL	4 - RESERVAS DE CAPITAL	5 - RESERVAS DE REAValiaÇÃO	6 - RESERVAS DE LUCRO	7 - LUCROS/ PREJUÍZOS ACUMULADOS	8 - AJUSTES DE AVALIAÇÃO PATRIMONIAL	9 - TOTAL PATRIMÔNIO LÍQUIDO
5.01	Saldo Inicial	9.229	2.102	0	831	54.114	4.619	70.895
5.02	Ajustes de Exercícios Anteriores	0	0	0	0	0	0	0
5.03	Saldo Ajustado	9.229	2.102	0	831	54.114	4.619	70.895
5.04	Lucro / Prejuízo do Período	0	0	0	0	51.159	0	51.159
5.05	Destinações	0	0	0	0	0	0	0
5.05.01	Dividendos	0	0	0	0	0	0	0
5.05.02	Juros sobre Capital Próprio	0	0	0	0	0	0	0
5.05.03	Outras Destinações	0	0	0	0	0	0	0
5.06	Realização de Reservas de Lucros	0	0	0	0	0	0	0
5.07	Ajustes de Avaliação Patrimonial	0	0	0	0	0	0	0
5.07.01	Ajustes de Títulos e Valores Mobiliários	0	0	0	0	0	0	0
5.07.02	Ajustes Acumulados de Conversão	0	0	0	0	0	0	0
5.07.03	Ajustes de Combinação de Negócios	0	0	0	0	0	0	0
5.08	Aumento/Redução do Capital Social	0	0	0	0	0	0	0
5.09	Constituição/Realização Reservas Capital	0	0	0	0	0	0	0
5.10	Ações em Tesouraria	0	0	0	0	0	0	0
5.11	Outras Transações de Capital	1.955	0	0	0	0	0	1.955
5.12	Outros	0	0	0	0	0	0	0
5.13	Saldo Final	11.184	2.102	0	831	105.273	4.619	124.009

01.01 - IDENTIFICAÇÃO

1 - CÓDIGO CVM 02171-7	2 - DENOMINAÇÃO SOCIAL TARPON INVESTIMENTOS S.A.	3 - CNPJ 05.341.549/0001-63
---------------------------	---	--------------------------------

05.02 - DEMONSTRAÇÃO DAS MUTAÇÕES DO PATRIMÔNIO LÍQUIDO DE 01/01/2010 a 30/06/2010 (Reais Mil)

1 - CÓDIGO	2 - DESCRIÇÃO	3 - CAPITAL SOCIAL	4 - RESERVAS DE CAPITAL	5 - RESERVAS DE REAVALIAÇÃO	6 - RESERVAS DE LUCRO	7 - LUCROS/ PREJUÍZOS ACUMULADOS	8 - AJUSTES DE AVALIAÇÃO PATRIMONIAL	9 - TOTAL PATRIMÔNIO LÍQUIDO
5.01	Saldo Inicial	7.231	2.019	0	831	0	5	10.086
5.02	Ajustes de Exercícios Anteriores	0	0	0	0	0	0	0
5.03	Saldo Ajustado	7.231	2.019	0	831	0	5	10.086
5.04	Lucro / Prejuízo do Período	0	0	0	0	105.273	0	105.273
5.05	Destinações	0	0	0	0	0	0	0
5.05.01	Dividendos	0	0	0	0	0	0	0
5.05.02	Juros sobre Capital Próprio	0	0	0	0	0	0	0
5.05.03	Outras Destinações	0	0	0	0	0	0	0
5.06	Realização de Reservas de Lucros	0	0	0	0	0	0	0
5.07	Ajustes de Avaliação Patrimonial	0	0	0	0	0	4.614	4.614
5.07.01	Ajustes de Títulos e Valores Mobiliários	0	0	0	0	0	4.614	4.614
5.07.02	Ajustes Acumulados de Conversão	0	0	0	0	0	0	0
5.07.03	Ajustes de Combinação de Negócios	0	0	0	0	0	0	0
5.08	Aumento/Redução do Capital Social	93	83	0	0	0	0	176
5.09	Constituição/Realização Reservas Capital	0	0	0	0	0	0	0
5.10	Ações em Tesouraria	0	0	0	0	0	0	0
5.11	Outras Transações de Capital	3.860	0	0	0	0	0	3.860
5.12	Outros	0	0	0	0	0	0	0
5.13	Saldo Final	11.184	2.102	0	831	105.273	4.619	124.009

01.01 - IDENTIFICAÇÃO

1 - CÓDIGO CVM	2 - DENOMINAÇÃO SOCIAL	3 - CNPJ
02171-7	TARPON INVESTIMENTOS S.A.	05.341.549/0001-63

08.01 - BALANÇO PATRIMONIAL ATIVO CONSOLIDADO (Reais Mil)

1 - CÓDIGO	2 - DESCRIÇÃO	3 - 30/06/2010	4 - 31/03/2010
1	Ativo Total	157.097	83.707
1.01	Ativo Circulante	156.757	83.255
1.01.01	Disponibilidades	29	24
1.01.02	Créditos	155.805	82.518
1.01.02.01	Clientes	81.645	65.482
1.01.02.02	Créditos Diversos	74.160	17.036
1.01.02.02.01	Ativos financeiros à valor de mercado	69.441	12.316
1.01.02.02.02	Ativo financeiro disponível para venda	4.719	4.720
1.01.03	Estoques	0	0
1.01.04	Outros	923	713
1.01.04.01	Dividendos antecipados	0	0
1.01.04.02	Outros ativos	923	713
1.02	Ativo Não Circulante	340	452
1.02.01	Ativo Realizável a Longo Prazo	0	0
1.02.01.01	Créditos Diversos	0	0
1.02.01.02	Créditos com Pessoas Ligadas	0	0
1.02.01.02.01	Com Coligadas e Equiparadas	0	0
1.02.01.02.02	Com Controladas	0	0
1.02.01.02.03	Com Outras Pessoas Ligadas	0	0
1.02.01.03	Outros	0	0
1.02.02	Ativo Permanente	340	452
1.02.02.01	Investimentos	0	197
1.02.02.01.01	Participações Coligadas/Equiparadas	0	0
1.02.02.01.02	Participações em Controladas	0	197
1.02.02.01.03	Outros Investimentos	0	0
1.02.02.02	Imobilizado	340	255
1.02.02.03	Intangível	0	0
1.02.02.04	Diferido	0	0

01.01 - IDENTIFICAÇÃO

1 - CÓDIGO CVM	2 - DENOMINAÇÃO SOCIAL	3 - CNPJ
02171-7	TARPON INVESTIMENTOS S.A.	05.341.549/0001-63

08.02 - BALANÇO PATRIMONIAL PASSIVO CONSOLIDADO (Reais Mil)

1 - CÓDIGO	2 - DESCRIÇÃO	3 - 30/06/2010	4 - 31/03/2010
2	Passivo Total	157.097	83.707
2.01	Passivo Circulante	33.088	12.713
2.01.01	Empréstimos e Financiamentos	0	0
2.01.02	Debêntures	0	0
2.01.03	Fornecedores	17.733	634
2.01.04	Impostos, Taxas e Contribuições	14.208	11.356
2.01.05	Dividendos a Pagar	0	5
2.01.06	Provisões	1.147	718
2.01.06.01	Encargos sociais e provisões trabalhista	1.147	718
2.01.07	Dívidas com Pessoas Ligadas	0	0
2.01.08	Outros	0	0
2.01.08.01	Dividendos antecipados	0	0
2.01.08.02	Outros passivos	0	0
2.02	Passivo Não Circulante	0	0
2.02.01	Passivo Exigível a Longo Prazo	0	0
2.02.01.01	Empréstimos e Financiamentos	0	0
2.02.01.02	Debêntures	0	0
2.02.01.03	Provisões	0	0
2.02.01.04	Dívidas com Pessoas Ligadas	0	0
2.02.01.05	Adiantamento para Futuro Aumento Capital	0	0
2.02.01.06	Outros	0	0
2.03	Resultados de Exercícios Futuros	0	0
2.04	Part. de Acionistas Não Controladores	0	99
2.05	Patrimônio Líquido	124.009	70.895
2.05.01	Capital Social Realizado	11.184	9.229
2.05.01.01	Capital realizado	11.184	9.229
2.05.01.02	Ações em tesouraria	0	0
2.05.02	Reservas de Capital	2.102	2.102
2.05.03	Reservas de Reavaliação	0	0
2.05.03.01	Ativos Próprios	0	0
2.05.03.02	Controladas/Coligadas e Equiparadas	0	0
2.05.04	Reservas de Lucro	831	831
2.05.04.01	Legal	801	801
2.05.04.02	Estatutária	30	30
2.05.04.03	Para Contingências	0	0
2.05.04.04	De Lucros a Realizar	0	0
2.05.04.05	Retenção de Lucros	0	0
2.05.04.06	Especial p/ Dividendos Não Distribuídos	0	0
2.05.04.07	Outras Reservas de Lucro	0	0
2.05.05	Ajustes de Avaliação Patrimonial	4.619	4.619
2.05.05.01	Ajustes de Títulos e Valores Mobiliários	4.619	4.619

**01.01 - IDENTIFICAÇÃO**

1 - CÓDIGO CVM 02171-7	2 - DENOMINAÇÃO SOCIAL TARPON INVESTIMENTOS S.A.	3 - CNPJ 05.341.549/0001-63
---------------------------	---	--------------------------------

**08.02 - BALANÇO PATRIMONIAL PASSIVO CONSOLIDADO (Reais Mil)**

1 - CÓDIGO	2 - DESCRIÇÃO	3 -30/06/2010	4 -31/03/2010
2.05.05.02	Ajustes Acumulados de Conversão	0	0
2.05.05.03	Ajustes de Combinação de Negócios	0	0
2.05.06	Lucros/Prejuízos Acumulados	105.273	54.114
2.05.07	Adiantamento para Futuro Aumento Capital	0	0

01.01 - IDENTIFICAÇÃO

1 - CÓDIGO CVM	2 - DENOMINAÇÃO SOCIAL	3 - CNPJ
02171-7	TARPON INVESTIMENTOS S.A.	05.341.549/0001-63

09.01 - DEMONSTRAÇÃO DO RESULTADO CONSOLIDADO (Reais Mil)

1 - CÓDIGO	2 - DESCRIÇÃO	3 - 01/04/2010 a 30/06/2010	4 - 01/01/2010 a 30/06/2010	5 - 01/04/2009 a 30/06/2009	6 - 01/01/2009 a 30/06/2009
3.01	Receita Bruta de Vendas e/ou Serviços	87.752	157.177	19.138	21.632
3.02	Deduções da Receita Bruta	(4.456)	(8.031)	(974)	(1.110)
3.03	Receita Líquida de Vendas e/ou Serviços	83.296	149.146	18.164	20.522
3.04	Custo de Bens e/ou Serviços Vendidos	0	0	0	0
3.05	Resultado Bruto	83.296	149.146	18.164	20.522
3.06	Despesas/Receitas Operacionais	(22.110)	(26.119)	(6.848)	(8.883)
3.06.01	Com Vendas	0	0	0	0
3.06.02	Gerais e Administrativas	(21.825)	(26.507)	(9.276)	(11.850)
3.06.02.01	Despesas com pessoal	(18.933)	(20.779)	(8.084)	(9.122)
3.06.02.02	Plano de opções	(1.955)	(3.860)	(460)	(1.348)
3.06.02.03	Despesas administrativas	(937)	(1.868)	(732)	(1.380)
3.06.03	Financeiras	1.247	1.916	1.553	1.199
3.06.03.01	Receitas Financeiras	1.247	1.916	1.553	1.199
3.06.03.02	Despesas Financeiras	0	0	0	0
3.06.04	Outras Receitas Operacionais	(1.336)	(1.275)	4	294
3.06.05	Outras Despesas Operacionais	0	0	0	0
3.06.06	Resultado da Equivalência Patrimonial	(196)	(253)	871	1.474
3.07	Resultado Operacional	61.186	123.027	11.316	11.639
3.08	Resultado Não Operacional	0	0	0	0
3.08.01	Receitas	0	0	0	0
3.08.02	Despesas	0	0	0	0
3.09	Resultado Antes Tributação/Participações	61.186	123.027	11.316	11.639
3.10	Provisão para IR e Contribuição Social	(10.126)	(17.882)	(2.081)	(2.351)
3.11	IR Diferido	0	0	0	0
3.12	Participações/Contribuições Estatutárias	0	0	0	0
3.12.01	Participações	0	0	0	0
3.12.02	Contribuições	0	0	0	0

01.01 - IDENTIFICAÇÃO

1 - CÓDIGO CVM	2 - DENOMINAÇÃO SOCIAL	3 - CNPJ
02171-7	TARPON INVESTIMENTOS S.A.	05.341.549/0001-63

09.01 - DEMONSTRAÇÃO DO RESULTADO CONSOLIDADO (Reais Mil)

1 - CÓDIGO	2 - DESCRIÇÃO	3 - 01/04/2010 a 30/06/2010	4 - 01/01/2010 a 30/06/2010	5 - 01/04/2009 a 30/06/2009	6 - 01/01/2009 a 30/06/2009
3.13	Reversão dos Juros sobre Capital Próprio	0	0	0	0
3.14	Part. de Acionistas Não Controladores	99	128	(431)	(913)
3.15	Lucro/Prejuízo do Período	51.159	105.273	8.804	8.375
	NÚMERO AÇÕES, EX-TESOURARIA (Mil)	41.207	41.207	41.174	41.174
	LUCRO POR AÇÃO (Reais)	1,24151	2,55474	0,21382	0,20341
	PREJUÍZO POR AÇÃO (Reais)				

01.01 - IDENTIFICAÇÃO

1 - CÓDIGO CVM	2 - DENOMINAÇÃO SOCIAL	3 - CNPJ
02171-7	TARPON INVESTIMENTOS S.A.	05.341.549/0001-63

10.01 - DEMONSTRAÇÃO DO FLUXO DE CAIXA CONSOLIDADO - METODO INDIRETO (Reais Mil)

1 - CÓDIGO	2 - DESCRIÇÃO	3 - 01/04/2010 a 30/06/2010	4 - 01/01/2010 a 30/06/2010	5 - 01/04/2009 a 30/06/2009	6 - 01/01/2009 a 30/06/2009
4.01	Caixa Líquido Atividades Operacionais	108	6.756	(338)	(1.971)
4.01.01	Caixa Gerado nas Operações	53.225	109.285	8.376	7.838
4.01.02	Variações nos Ativos e Passivos	(53.117)	(102.529)	(8.714)	(9.809)
4.01.03	Outros	0	0	0	0
4.02	Caixa Líquido Atividades de Investimento	(98)	(107)	(924)	311
4.03	Caixa Líquido Atividades Financiamento	(5)	(6.662)	1.300	1.693
4.04	Variação Cambial s/ Caixa e Equivalentes	0	0	0	0
4.05	Aumento(Redução) de Caixa e Equivalentes	5	(13)	38	33
4.05.01	Saldo Inicial de Caixa e Equivalentes	24	42	28	33
4.05.02	Saldo Final de Caixa e Equivalentes	29	29	66	66

01.01 - IDENTIFICAÇÃO

1 - CÓDIGO CVM 02171-7	2 - DENOMINAÇÃO SOCIAL TARPON INVESTIMENTOS S.A.	3 - CNPJ 05.341.549/0001-63
---------------------------	---	--------------------------------

11.01 - DEMONSTRAÇÃO DAS MUTAÇÕES DO PATRIMÔNIO LÍQUIDO CONSOLIDADO DE 01/04/2010 a 30/06/2010 (Reais Mil)

1 - CÓDIGO	2 - DESCRIÇÃO	3 - CAPITAL SOCIAL	4 - RESERVAS DE CAPITAL	5 - RESERVAS DE REAVALIAÇÃO	6 - RESERVAS DE LUCRO	7 - LUCROS/ PREJUÍZOS ACUMULADOS	8 - AJUSTES DE AVALIAÇÃO PATRIMONIAL	9 - TOTAL PATRIMÔNIO LÍQUIDO
5.01	Saldo Inicial	9.328	2.102	0	831	54.114	4.619	70.994
5.02	Ajustes de Exercícios Anteriores	0	0	0	0	0	0	0
5.03	Saldo Ajustado	9.328	2.102	0	831	54.114	4.619	70.994
5.04	Lucro / Prejuízo do Período	0	0	0	0	51.159	0	51.159
5.05	Destinações	0	0	0	0	0	0	0
5.05.01	Dividendos	0	0	0	0	0	0	0
5.05.02	Juros sobre Capital Próprio	0	0	0	0	0	0	0
5.05.03	Outras Destinações	0	0	0	0	0	0	0
5.06	Realização de Reservas de Lucros	0	0	0	0	0	0	0
5.07	Ajustes de Avaliação Patrimonial	0	0	0	0	0	0	0
5.07.01	Ajustes de Títulos e Valores Mobiliários	0	0	0	0	0	0	0
5.07.02	Ajustes Acumulados de Conversão	0	0	0	0	0	0	0
5.07.03	Ajustes de Combinação de Negócios	0	0	0	0	0	0	0
5.08	Aumento/Redução do Capital Social	0	0	0	0	0	0	0
5.09	Constituição/Realização Reservas Capital	0	0	0	0	0	0	0
5.10	Ações em Tesouraria	0	0	0	0	0	0	0
5.11	Outras Transações de Capital	1.856	0	0	0	0	0	1.856
5.12	Outros	0	0	0	0	0	0	0
5.13	Saldo Final	11.184	2.102	0	831	105.273	4.619	124.009

01.01 - IDENTIFICAÇÃO

1 - CÓDIGO CVM 02171-7	2 - DENOMINAÇÃO SOCIAL TARPON INVESTIMENTOS S.A.	3 - CNPJ 05.341.549/0001-63
---------------------------	---	--------------------------------

11.02 - DEMONSTRAÇÃO DAS MUTAÇÕES DO PATRIMÔNIO LÍQUIDO CONSOLIDADO DE 01/01/2010 a 30/06/2010 (Reais Mil)

1 - CÓDIGO	2 - DESCRIÇÃO	3 - CAPITAL SOCIAL	4 - RESERVAS DE CAPITAL	5 - RESERVAS DE REAVALIAÇÃO	6 - RESERVAS DE LUCRO	7 - LUCROS/ PREJUÍZOS ACUMULADOS	8 - AJUSTES DE AVALIAÇÃO PATRIMONIAL	9 - TOTAL PATRIMÔNIO LÍQUIDO
5.01	Saldo Inicial	7.358	2.019	0	831	0	5	10.213
5.02	Ajustes de Exercícios Anteriores	0	0	0	0	0	0	0
5.03	Saldo Ajustado	7.358	2.019	0	831	0	5	10.213
5.04	Lucro / Prejuízo do Período	0	0	0	0	105.273	0	105.273
5.05	Destinações	0	0	0	0	0	0	0
5.05.01	Dividendos	0	0	0	0	0	0	0
5.05.02	Juros sobre Capital Próprio	0	0	0	0	0	0	0
5.05.03	Outras Destinações	0	0	0	0	0	0	0
5.06	Realização de Reservas de Lucros	0	0	0	0	0	0	0
5.07	Ajustes de Avaliação Patrimonial	0	0	0	0	0	4.614	4.614
5.07.01	Ajustes de Títulos e Valores Mobiliários	0	0	0	0	0	4.614	4.614
5.07.02	Ajustes Acumulados de Conversão	0	0	0	0	0	0	0
5.07.03	Ajustes de Combinação de Negócios	0	0	0	0	0	0	0
5.08	Aumento/Redução do Capital Social	93	83	0	0	0	0	176
5.09	Constituição/Realização Reservas Capital	0	0	0	0	0	0	0
5.10	Ações em Tesouraria	0	0	0	0	0	0	0
5.11	Outras Transações de Capital	3.733	0	0	0	0	0	3.733
5.12	Outros	0	0	0	0	0	0	0
5.13	Saldo Final	11.184	2.102	0	831	105.273	4.619	124.009

## Tarpon Investimentos S.A.

### Notas explicativas às demonstrações financeiras intermediárias individuais e consolidadas

#### Trimestre findo em 30 de junho de 2010

*(Em milhares de Reais)*

#### 1 Contexto operacional

A Tarpon Investimentos S.A. (“Companhia” ou “Tarpon”) foi fundada em junho de 2002, inicialmente organizada sob a forma de sociedade limitada, sediada em São Paulo, tendo por objeto social atuar como administradora de carteiras de títulos e valores mobiliários e gestora de recursos de terceiros, por meio de fundos de investimento, carteiras administradas e outros veículos de investimentos. Em dezembro de 2003, a Companhia procedeu à transformação para sociedade anônima.

Em março de 2007, a Companhia passou por uma reorganização societária, pela qual se tornou subsidiária da TIG Holding Ltd., (atual denominação social da Tarpon Investment Group Ltd., “TIG”) por meio da contribuição de ações ordinárias de propriedade de seus acionistas para o capital da TIG.

Em 10 de março de 2009, a totalidade dos acionistas presentes em Assembléia Geral da TIG aprovou a realização de uma reestruturação societária, com o objetivo de segregar as atividades de gestão de recursos, de um lado, das suas atividades de investimento proprietário, de outro. A reestruturação societária consistiu, dentre outros atos, na redução do capital social da TIG, mediante a transferência proporcional pela TIG aos seus acionistas da totalidade das ações ordinárias de emissão da Companhia de titularidade da TIG. Os acionistas da TIG continuaram a deter o mesmo percentual de participação acionária na TIG detido antes da reestruturação e, adicionalmente, receberam participação acionária equivalente na Companhia. Como resultado da reestruturação, (i) a TIG passou a conduzir exclusivamente atividades de investimentos proprietários, e (ii) a Companhia passou a prestar serviços de gestão com relação a todos os fundos e carteiras anteriormente sob gestão da TIG e da Companhia (“Fundos Tarpon”).

No contexto da reestruturação societária, em 16 de fevereiro de 2009, a TIG, como titular de substancialmente todas as ações da Companhia, aprovou, dentre outros, (i) o aumento de capital da Companhia mediante capitalização de reserva, (ii) o desdobramento das ações, (iii) a aquisição de

02171-7

TARPON INVESTIMENTOS S.A.

05.341.549/0001-63

---

06.01 - NOTAS EXPLICATIVAS

---

ações mantidas em tesouraria, (iv) a realização do registro da Companhia como companhia aberta junto à CVM e da listagem das ações ordinárias da Companhia no segmento Novo Mercado da BM&F BOVESPA, (v) a alteração do estatuto social da Companhia para adaptá-lo ao Regulamento de Listagem do Novo Mercado e (vi) a adoção do plano de opção de ações da Companhia.

## **2 Apresentação das demonstrações financeiras intermediárias**

### **2.1 Apresentação das demonstrações financeiras intermediárias individuais e consolidadas**

As demonstrações financeiras intermediárias individuais e consolidadas foram elaboradas de acordo com as práticas contábeis adotadas no Brasil, as quais abrangem a legislação societária, os Pronunciamentos, as Orientações e as Interpretações emitidas pelo Comitê de Pronunciamentos Contábeis e as normas emitidas pela Comissão de Valores Mobiliários (CVM).

Conforme permitido pela Deliberação CVM nº 603, de 10 de novembro de 2009, complementada pela Deliberação CVM nº 626, de 31 de março de 2010, a Administração da Companhia decidiu por não postergar a adoção da totalidade dos CPCs vigentes e homologados pela CVM, para as demonstrações financeiras consolidadas referentes ao exercício a findar-se em 31 de dezembro de 2010. Desta forma, em 30 de junho de 2010, a totalidade dos CPCs, inclusive aqueles com vigência a partir de 1º de janeiro de 2010, aplicáveis à Companhia, foram adotados.

Para permitir base consistente de apresentação, as demonstrações financeiras intermediárias consolidadas de 30 de junho de 2010 e 2009, foram preparadas e estão apresentadas nas mesmas bases contábeis descritas acima. A adaptação das práticas contábeis às novas diretrizes contábeis não gerou impactos significativos nas demonstrações financeiras consolidadas da Companhia.

Essas demonstrações financeiras intermediárias e o respectivo relatório dos auditores independentes sobre a revisão especial foram aprovados pelo Conselho de Administração em 30 de julho de 2010.

### **2.2 Moeda funcional e de apresentação**

As demonstrações financeiras intermediárias foram elaboradas em Reais (R\$), a moeda funcional e de apresentação da Companhia.

### **Utilização de estimativas e julgamentos**

A elaboração das demonstrações financeiras intermediárias exige que a Administração faça julgamentos e estimativas que afetem a aplicação dos princípios contábeis, bem como os valores apresentados de ativos, passivos, receitas e despesas incluindo a determinação dos valores de mercado de títulos e plano de opções de compra de ações. Os resultados reais podem divergir das estimativas. As premissas e as estimativas são revisadas trimestralmente.



02171-7

TARPON INVESTIMENTOS S.A.

05.341.549/0001-63

---

06.01 - NOTAS EXPLICATIVAS

---

Os investimentos da Companhia em valores mobiliários são classificados como disponíveis para venda. Posteriormente ao reconhecimento inicial, são avaliados pelo valor justo e suas flutuações, exceto reduções em seu valor recuperável, são reconhecidas diretamente no patrimônio líquido. Quando um investimento deixa de ser reconhecido, o ganho ou a perda acumulada no patrimônio líquido é transferido para resultado.

*Caixa e equivalentes de caixa*

Caixa e equivalentes de caixa referem-se a saldos em dinheiro empregados na administração do capital de giro da Companhia.

**c. Redução do valor recuperável**

Os valores contábeis dos ativos da Companhia são revisados a cada data de balanço para determinar se há sinal de perda no valor de recuperação (*impairment*). Caso exista a referida indicação, estima-se o valor a recuperar do ativo. Reconhece-se a perda no valor de recuperação (*impairment*), caso o valor contábil do ativo seja superior ao seu valor recuperável.

**d. Investimentos em coligadas e controladas**

Os investimentos em coligadas e controladas são demonstrados pelo valor nominal e atualizados pelo método de equivalência patrimonial.

**e. Ativo imobilizado**

O ativo imobilizado é registrado pelo custo de aquisição, líquido das respectivas depreciações acumuladas, calculadas pelo método linear, que consideram o tempo de vida útil-econômica estimada dos bens e os respectivos valores residuais. As taxas anuais de depreciação são: móveis e utensílios e máquinas e equipamentos (10%), instalações (10%), sistemas de processamento de dados (20%), sistemas de comunicação e segurança (20%) e licenças de software (25%). As benfeitorias em imóvel de terceiro são depreciadas pelo prazo de vigência do contrato de aluguel (cinco anos), a uma taxa anual de 20%.

**f. Benefícios de curto prazo dos empregados e plano de participação nos lucros**

Os empregados fazem jus a remuneração fixa e participação no plano semestral de participação nos lucros da Companhia. Reconhece-se a provisão do valor estimado a pagar a título de participação no lucro semestral em dinheiro, quando a Companhia atender as condições de obrigação legal (condições estabelecidas no plano) ou constituída de pagar o referido valor e quando houver a possibilidade de estimativa confiável da obrigação.

**g. Provisões**

Uma provisão é reconhecida caso, em consequência de ocorrência passada, a Companhia possua obrigação legal ou constituída que possibilite uma estimativa confiável e desde que a perda seja avaliada como provável. As provisões são determinadas descontando-se os fluxos de caixa futuros

02171-7

TARPON INVESTIMENTOS S.A.

05.341.549/0001-63

---

06.01 - NOTAS EXPLICATIVAS

---

estimados a uma taxa que reflita as condições de mercado em vigor e os riscos característicos do passivo.

***h. Plano de opções de compra de ações***

Os efeitos do plano de opções de compra de ações são calculados com base no valor justo na data da concessão das opções (outorga) e reconhecidos no balanço patrimonial e demonstração de resultados em base *pro-rata*, pelo período de *vesting* de cada concessão.

***i. Imposto de renda, contribuição social e outros impostos***

A Companhia utiliza o regime de apuração do lucro presumido, o qual se subordina ao volume total de receita bruta auferida por trimestre. Para determinação da base de cálculo do Imposto de Renda Pessoa Jurídica (IRPJ) e da Contribuição Social sobre Lucro Líquido (CSLL) aplica-se o percentual de 32% sobre a receita bruta, acrescendo-se as receitas financeiras. Os referidos tributos são calculados a alíquotas de 15%, mais adicional de 10% para IRPJ e 9% para a CSLL, respectivamente, sobre a base apurada.

As alíquotas de PIS e COFINS são de 0,65% e 3%, respectivamente, e incidem sobre as receitas de taxa de administração e performance oriundas dos fundos brasileiros. Já o ISS tem a alíquota de 2,5% incidente sobre as receitas da gestão dos fundos brasileiros e de 5% sobre as receitas advindas da prestação de serviços relacionadas com a gestão dos fundos estrangeiros. PIS, COFINS e ISS são contabilizados como despesas de impostos sobre faturamento.

***j. Outros ativos e passivos***

Os outros ativos foram demonstrados pelos valores de realização, incluindo, quando aplicável, os rendimentos e as variações monetárias (em base "*pro-rata*" dia) auferidos e provisão para perda, quando julgada necessária. Os outros passivos demonstrados incluem os valores conhecidos e calculáveis, acrescidos dos encargos e das variações monetárias (em base "*pro-rata*" dia) incorridos.

***k. Recebíveis***

Os recebíveis são mensurados pelo custo amortizado por meio da utilização do método da taxa efetiva de juros, reduzidos por eventuais reduções no valor recuperável

***l. Divulgações financeiras por segmento***

Um segmento é um componente da Companhia que se dedica a fornecer produtos ou prestar serviços (segmento de negócios), ou a fornecer produtos ou prestar serviços em um ambiente econômico particular (segmento geográfico), que está sujeito a riscos e recompensas diferentes daqueles de outros segmentos.













02171-7 TARPON INVESTIMENTOS S.A. 05.341.549/0001-63

06.01 - NOTAS EXPLICATIVAS

## 10 Receita operacional líquida

	Consolidado e Individual			
	2º trimestre 2010	2º trimestre 2009	1º semestre 2010	1º semestre 2009
Receita relacionada a taxa de administração	12.789	7.491	25.573	9.985
Receita relacionada a taxa de performance	74.963	11.647	131.604	11.647
Tributos sobre as receitas	(4.456)	(974)	(8.031)	(1.110)
	<u>83.296</u>	<u>18.164</u>	<u>149.146</u>	<u>20.522</u>

As receitas relacionadas com taxa de administração são reconhecidas na medida da prestação dos serviços e calculadas mensalmente com base em um percentual fixo e/ou variável aplicado sobre o valor do patrimônio líquido dos fundos/carteiras administradas.

Receitas relacionadas com taxa de performance são calculadas semestralmente e/ou anualmente e pagas em 31 de janeiro, 31 de março, 30 de abril, 30 de junho, 31 de julho, 30 de setembro e em 31 de dezembro de cada ano. Desta forma, se o valor justo dos investimentos dos Fundos Tarpon é reduzido nestas datas, mesmo que temporariamente, a receita com taxa de performance será reduzida.

Adicionalmente, todos os fundos possuem “*high water marks*” pelos quais não serão devidos honorários e taxas de *performance* para um período específico, mesmo que o fundo tenha obtido retornos positivos em tal período, se o fundo tiver apurado perdas maiores nos períodos anteriores. Assim, se um fundo sofrer perdas em um período, tal fundo não estará obrigado a efetuar o pagamento de taxas de *performance* até que o mesmo ultrapasse o “*high water mark*” anterior. Em 30 de junho de 2010, a maior parte dos ativos sob gestão (99%) encontrava-se acima do “*high water mark*” aplicável.

Conseqüentemente, o valor das receitas relacionadas com taxas de *performance* pode sofrer variações significativas de ano a ano de acordo com: as flutuações no valor dos ativos líquidos das carteiras dos fundos, o desempenho das carteiras comparado com as taxas mínimas de atratividade (benchmark) para cada fundo e a realização dos investimentos em *private equity* (uma vez que, taxas de *performance* relacionadas a esses investimentos são cobradas somente quando da realização do investimento).

Resumimos a seguir o histórico de retorno líquido, o qual reflete os retornos mensais para o investidores nos fundos, líquido de (i) taxa de administração, (ii) taxa de *performance* e (iii) todas as taxas e despesas geradas pelos fundos. O cálculo do retorno líquido das estratégias é baseado no

02171-7 TARPON INVESTIMENTOS S.A. 05.341.549/0001-63

06.01 - NOTAS EXPLICATIVAS

retorno bruto no fechamento do mês e os itens descritos acima podem fazer com que o retorno real de cada investidor seja diferente dos apresentados abaixo.

**Histórico de retorno líquido**

Estratégia	Veículo	Jan-jun 2010	Jan-jun 2009	Taxa mínima de atratividade
Long-Only Equity	Tarpon FIA (veículo brasileiro)	15,60%	25,19%	IGPM + 6%
	TF Fund (veículo estrangeiro)	11,64%	48,42%	Libor
	Carteira administrada (veículo estrangeiro)	17,14%	26,08%	IPCA + 6%
Hybrid Strategy	TAEF Fund	13,80%	48,44%	6%

**11 Despesas administrativas**

	<u>Consolidado e Individual</u>			
	2º trimestre 2010	2º trimestre 2009	1º semestre 2010	1º semestre 2009
Serviços de terceiros	318	274	765	633
Despesas de viagem	113	178	260	275
Despesas com sistema de informação	212	124	283	197
Manutenção do escritório	263	87	498	174
Outros gastos	<u>31</u>	<u>69</u>	<u>62</u>	<u>101</u>
	<u>937</u>	<u>732</u>	<u>1.868</u>	<u>1.380</u>

**12 Plano de opções de compra de ações**

Os acionistas da Companhia aprovaram um plano de opções de compra de ações, com base no qual serão emitidas opções que concederão a seus titulares o direito de adquirir ações representando até 25% das ações de emissão da Companhia (equivalente a 13.724 mil ações na data da aprovação do plano), em bases totalmente diluídas.

Em 10 de março de 2009 (“Data da Primeira Outorga”), o Conselho de Administração da Companhia outorgou 7.662 mil opções, representando 55,8% do total de opções objeto do plano, das quais 77 mil foram devolvidas em função do desligamento dos respectivos titulares.



02171-7

TARPON INVESTIMENTOS S.A.

05.341.549/0001-63

06.01 - NOTAS EXPLICATIVAS

disponíveis para outorga no âmbito do plano de opções de compra de ações. Em caso de término do vínculo com a Companhia por parte da Companhia, por justa causa, tal beneficiário não terá direito de exercer quaisquer das opções que recebeu. Neste caso, todas as opções não exercidas ou não exercíveis estarão novamente disponíveis para outorga no âmbito do plano de opções de compra de ações.

A avaliação do Plano de Opção de Compra de Ações é elaborada utilizando o modelo de árvore binomial, que foi aplicado na data de cada outorga considerando os parâmetros de mercado. As seguintes premissas foram adotadas na data de cada outorga: (a) volatilidade média anual; (b) preço corrente da ação; (c) preço de exercício das opções objeto do plano nos termos do programa e (d) a taxa de juros livre de risco.

Durante o trimestre findo em 30 de junho de 2010 o montante contabilizado na demonstração de resultado referente ao ajuste a valor justo do plano de opções foi de R\$ 1.955 (R\$ 1.905 no primeiro trimestre de 2010).

### 13 Demonstração do cálculo de imposto de renda e contribuição social

	Consolidado e Individual		Consolidado e Individual	
	2º trimestre de 2010	2º trimestre de 2009	1º semestre de 2010	1º semestre de 2009
Receita operacional bruta	87.752	19.138	157.177	21.632
Lucro presumido (32%)	28.081	6.124	50.297	6.922
Receitas financeiras	1.718	14	2.333	29
Base de cálculo IR e CS	29.799	6.138	52.630	6.951
IR (15%)	( 4.470)	( 921)	( 7.894)	(1.043)
IR adicional (10%)	( 2.974)	( 608)	( 5.251)	( 682)
CS (9%)	( 2.682)	( 552)	( 4.737)	( 626)
Total	(10.126)	(2.081)	(17.882)	(2.351)

### 14 Contingências

Não há passivos contingentes e obrigações jurídicas - impostos e previdência social - que não foram registrados e nem processos que possam representar possíveis ou prováveis perdas.







SERVIÇO PÚBLICO FEDERAL  
CVM - COMISSÃO DE VALORES MOBILIÁRIOS  
ITR - Informações Trimestrais  
EMPRESA COMERCIAL, INDUSTRIAL E OUTRAS

Legislação Societária  
DATA-BASE - 30/06/2010

---

02171-7	TARPON INVESTIMENTOS S.A.	05.341.549/0001-63
---------	---------------------------	--------------------

---

07.01 - COMENTÁRIO DO DESEMPENHO DA COMPANHIA NO TRIMESTRE

---

Para comentários sobre o desempenho da Companhia, ver quadro 12 deste documento.

## Relatório de desempenho

### Contexto de Mercado

Passado o período mais agudo da crise financeira de 2008, o mercado global ainda parece estar longe de se estabilizar e perduram dúvidas em relação aos impactos futuros das políticas anticrise adotadas nos diversos países.

No Brasil, a continuidade na forma de condução da política macroeconômica nos últimos anos mostrou ser fator importante para o equilíbrio da economia nacional. O País suportou relativamente bem a crise oriunda dos Estados Unidos, e agora está saindo-se igualmente bem neste momento de crise advinda da Europa. No entanto, o Brasil não está ileso às turbulências globais e as incertezas ainda trazem volatilidade nos preços dos ativos nacionais.

Os desafios a serem enfrentados com relação ao equilíbrio da economia brasileira nos próximos meses incluem o aumento da dívida bruta em relação ao PIB, o contínuo gasto do governo somado a estímulos ao consumo - que já indicam sinais inflacionários - e alterações na balança comercial. No trimestre, o Ibovespa apresentou queda de -13,4%, revertendo o desempenho positivo dos três primeiros meses do ano e fechando o semestre com queda acumulada de -11,2%. Em relação a preços da economia, a estimativa para o Índice de Preços ao Consumidor Amplo (IPCA) subiu para 5,4% no ano segundo o Banco Central (relatório 30 de junho), acima da meta de inflação projetada. O Real apresentou leve valorização frente ao dólar de 1% (R\$1,82 em março de 2010 contra R\$1,80 em junho).

### Atividade de gestão de recursos

A Tarpon Investimentos S.A. (“Tarpon” ou “Companhia”) é uma gestora independente dedicada a investimentos em bolsa e private equity. Seu objetivo é viabilizar retornos absolutos no longo prazo, superiores aos da média de mercado.

A Tarpon tem como estratégia perseguir oportunidades de investimento pouco óbvias, normalmente não acompanhadas pelo mercado, cujos preços estejam substancialmente abaixo de seu valor intrínseco e com potencial significativo de valorização no longo prazo.

Pela prestação de serviços relacionados à gestão de fundos e carteiras administradas (“Fundos Tarpon”), a Tarpon é remunerada por honorários relacionados a taxas de administração e de performance, cobrados dos cotistas dos Fundos Tarpon.

02171-7

TARPON INVESTIMENTOS S.A.

05.341.549/0001-63

---

12.01 - COMENTÁRIO DO DESEMPENHO CONSOLIDADO NO TRIMESTRE

---

Taxas de administração: remuneração que incide sobre o patrimônio líquido dos Fundos Tarpon. Tal taxa é cobrada em base mensal ou trimestral.

Taxa de performance: remuneração relacionada à performance do fundo, quando supera-se um determinado parâmetro ou objetivo de rentabilidade (*hurdle rate*). Coleta-se taxa de performance apenas se essa meta é ultrapassada. É cobrada em datas e periodicidades distintas, dependendo do fundo ou carteira em questão.

### **Estratégias de investimento**

A Companhia conduz a atividade de investimentos por meio de três principais estratégias:

Long Only Equity:

A estratégia *Long Only Equity* compreende os Fundos Tarpon que investem em companhias abertas cujas ações são negociadas na BM&FBOVESPA.

Hybrid Equity:

A estratégia *Hybrid Equity* compreende os Fundos Tarpon que investem tanto em empresas listadas em bolsa quanto em *private-equity*.

Estratégia de Co - Investimentos:

A estratégia de co-investimentos tem por objetivo investir em conjunto com os outros Fundos Tarpon, tanto nas estratégias de bolsa quanto em *private-equity*.

### **Base de investidores**

A base de investidores dos Fundos Tarpon é majoritariamente composta por investidores institucionais estrangeiros com perfil de investimento de longo prazo. Esta característica, além de trazer estabilidade à base de ativos sob gestão, permite o alinhamento dos interesses dos investidores com a estratégia da Companhia.

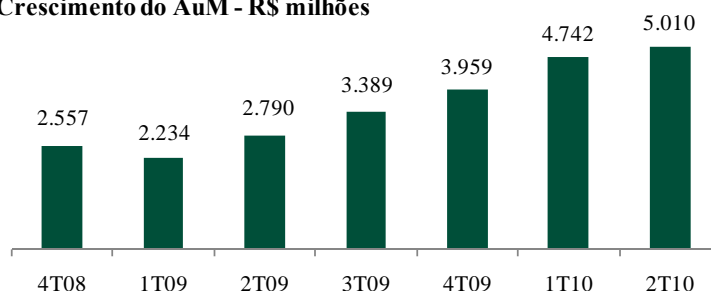
12.01 - COMENTÁRIO DO DESEMPENHO CONSOLIDADO NO TRIMESTRE

**Comentário sobre o desempenho operacional**

**Base de ativos sob gestão**

Os ativos sob gestão (AuM) da Companhia totalizaram R\$5,0 bilhões em 30 de junho de 2010, um aumento de 6% se comparado aos R\$4,7 bilhões registrados em 31 de março de 2010. Em relação ao mesmo período do ano anterior, o crescimento foi de 80%.

**Crescimento do AuM - R\$ milhões**

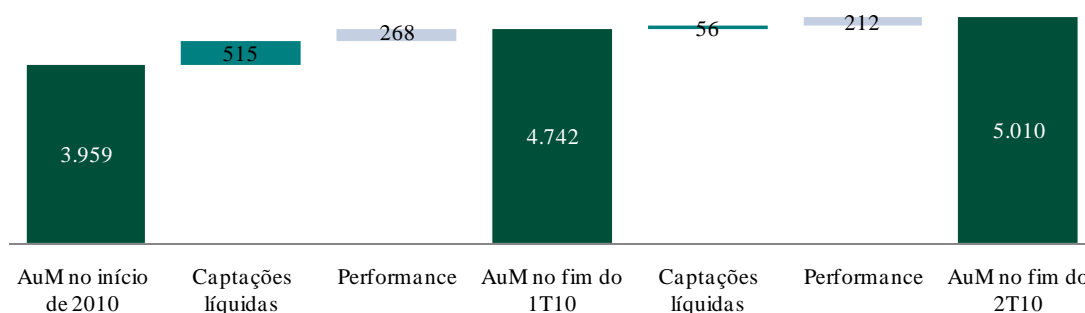


No trimestre, o crescimento do AuM foi reflexo, principalmente, da performance dos Fundos Tarpon.

✓ Performance dos fundos: os retornos positivos dos Fundos Tarpon no 2T10 contribuíram para o aumento de R\$212,0 milhões da base de ativos sob gestão. No primeiro semestre do ano, o aumento dos ativos sob gestão atribuído à performance foi de R\$480,0 milhões.

✓ Captações líquidas: os Fundos Tarpon apresentaram captação líquida (equivalente à diferença entre o volume de novas captações e de resgates) de R\$56,0 milhões no trimestre, totalizando R\$571,0 milhões no semestre.

**Composição do crescimento do AuM no 1º semestre 2010 - R\$ milhões**



02171-7 TARPON INVESTIMENTOS S.A. 05.341.549/0001-63

12.01 - COMENTÁRIO DO DESEMPENHO CONSOLIDADO NO TRIMESTRE

**Desempenho dos Fundos Tarpon**

No trimestre, a estratégia de investimento *Long Only Equity* dos Fundos Tarpon apresentou performance líquida de 6,9% em reais e 5,8% em dólares. No semestre, a referida estratégia obteve retorno acumulado de 15,6% em reais e 11,6% em dólares.

A estratégia *Hybrid Equity* apresentou performance líquida de 7,6% (em dólares), acumulando 13,8% no semestre.

Apesar de os Fundos Tarpon não perseguirem nenhum índice de renda variável como referência, apenas para efeitos ilustrativos, no primeiro semestre de 2010 os índices Ibovespa e IBX apresentaram retornos em reais de -11,2% e de -12,1%, respectivamente.

Estratégia	Início	AUM <sup>(1)(2)(3)</sup>	Performance <sup>(4)(5)</sup>					Desde o início (anualizado)
			2T10	1S10	12 meses	2 anos	5 anos	
Long Only Equity (R\$)	mai.02	R\$656 m	6,9%	15,6%	62,5%	37,5%	255,1%	35,6%
Long Only Equity (US\$)	mai.02		5,8%	11,6%	70,0%	34,2%	303,6%	36,4%
		Carteira administrada						
Long Only Equity (US\$)	dez.06	R\$1.079 m	11,3%	14,4%	66,1%	28,9%	122,3%	25,0%
Hybrid Equity (US\$)	out.06	R\$2.570 m	7,6%	13,8%	74,6%	29,7%	-	30,2%
Índices de mercado			2T10	1S10	12 meses	2 anos	5 anos	Desde maio 2002 (anualizado)
Ibovespa (R\$)			-13,4%	-11,2%	18,4%	-6,3%	143,2%	18,6%
IBX (R\$)			-13,7%	-12,1%	14,4%	-12,2%	145,4%	23,2%
Ibovespa (US\$)			-14,1%	-14,4%	28,3%	-17,2%	217,4%	22,3%
IBX (US\$)			-14,7%	-15,1%	23,9%	-22,4%	220,2%	28,4%

(1) Posição em 30 de junho de 2010.

(2) Inclui capital comprometido, mas não chamado. Não há incidência de taxas de administração e de performance sobre o capital não chamado.

(3) As estruturas de co-investimento não foram consideradas.

(4) Performances líquidas de taxas.

(5) Performance apresentada até 30 de junho de 2010.

02171-7

TARPON INVESTIMENTOS S.A.

05.341.549/0001-63

12.01 - COMENTÁRIO DO DESEMPENHO CONSOLIDADO NO TRIMESTRE

**Comentário sobre o desempenho financeiro**

<i>Destaques financeiros - R\$ milhões</i>				Δ
	2T 2010	1S 2010	2T 2009	2T10/2T09
<b>Receita operacional bruta</b>	<b>87,8</b>	<b>157,2</b>	<b>19,1</b>	<b>359%</b>
Taxas de administração	12,8	25,6	7,5	71%
Taxas de performance	75,0	131,6	11,6	544%
<b>Receita operacional líquida</b>	<b>83,3</b>	<b>149,1</b>	<b>18,2</b>	<b>359%</b>
<b>Despesas operacionais<sup>(*)</sup></b>	<b>(23,2)</b>	<b>(27,8)</b>	<b>(9,3)</b>	<b>150%</b>
Recorrentes: administração geral, salários & outros	(4,0)	(6,7)	(2,3)	79%
Não recorrentes: remuneração variável & plano de opções	(19,1)	(21,0)	(7,0)	173%
<b>Resultado operacional</b>	<b>60,1</b>	<b>121,4</b>	<b>8,9</b>	<b>576%</b>
<i>Margem operacional</i>	72%	81%	49%	47%
<b>Lucro líquido</b>	<b>51,2</b>	<b>105,3</b>	<b>8,8</b>	<b>481%</b>
<i>Margem líquida</i>	61%	71%	48%	27%
Dividendos	105,3	105,3	8,4	1.157%
Lucro por ação (R\$/ação)	1,24	2,55	0,21	481%
Dividendos por ação (R\$/ação)	2,55	2,55	0,20	1.156%
Ações emitidas (milhares)	41.207	41.207	41.174	-

Nota: as margens apresentadas são calculadas com base no montante líquido das receitas operacionais.

(\*) O montante em despesas operacionais não inclui as contas de equivalência patrimonial e resultados financeiros.

12.01 - COMENTÁRIO DO DESEMPENHO CONSOLIDADO NO TRIMESTRE

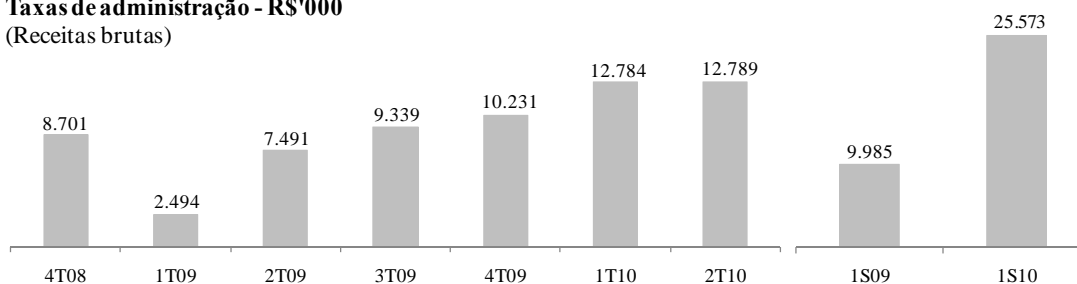
**Receitas operacionais**

✓ **Honorários relacionados a taxas de administração**

A receita obtida com honorários relacionados a taxas de administração, calculados em função do montante de ativos sob gestão durante o 2T10, totalizou R\$12,8 milhões, o equivalente a 15% do total das receitas operacionais do período.

No primeiro semestre de 2010, o montante de receitas auferidas foi de R\$25,6 milhões, demonstrando um aumento de 156% em relação ao mesmo período do ano anterior.

**Taxas de administração - R\$'000**  
(Receitas brutas)

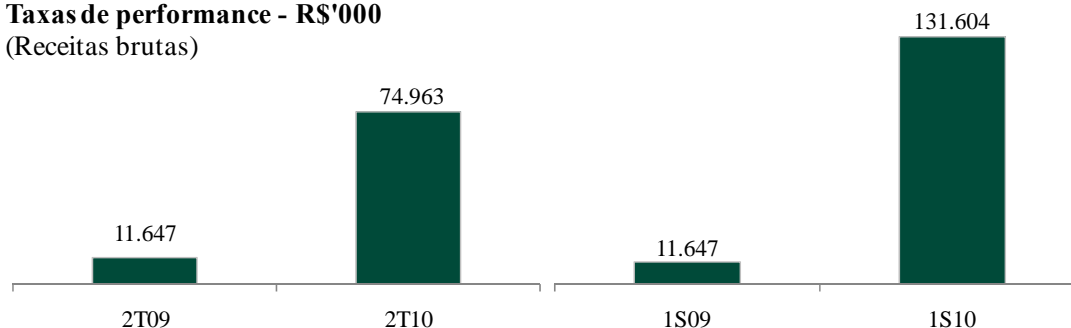


O desempenho superior do semestre, comparado com o mesmo período do ano anterior, é explicado (i) pelo aumento da base média de ativos sob gestão dos Fundos Tarpon, e (ii) pela reestruturação societária ocorrida em março de 2009.

✓ **Honorários relacionados a taxas de performance**

A receita obtida com honorários relacionados a taxas de performance totalizou R\$75,0 milhões no 2T10, o equivalente a 85% do total das receitas operacionais do período.

**Taxas de performance - R\$'000**  
(Receitas brutas)



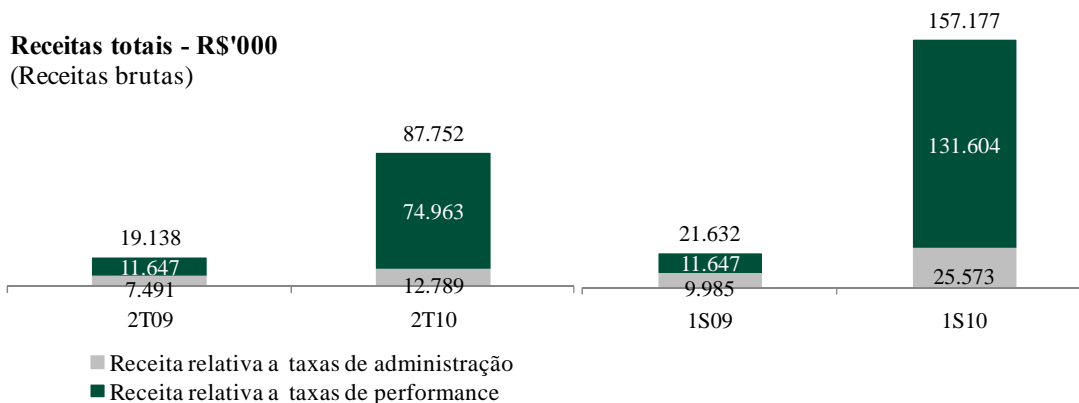
As taxas de performance do período foram calculadas levando-se em consideração o patrimônio líquido dos fundos e carteiras segregadas que se encontravam acima da marca d'água nas suas respectivas datas de coleta de performance.

12.01 - COMENTÁRIO DO DESEMPENHO CONSOLIDADO NO TRIMESTRE

No primeiro semestre de 2010, os honorários relativos a taxas de performance totalizaram R\$131,6 milhões, ante R\$11,6 milhões auferidos no mesmo período de 2009. O resultado superior foi reflexo do bom desempenho dos Fundos Tarpon.

✓ **Receitas operacionais totais**

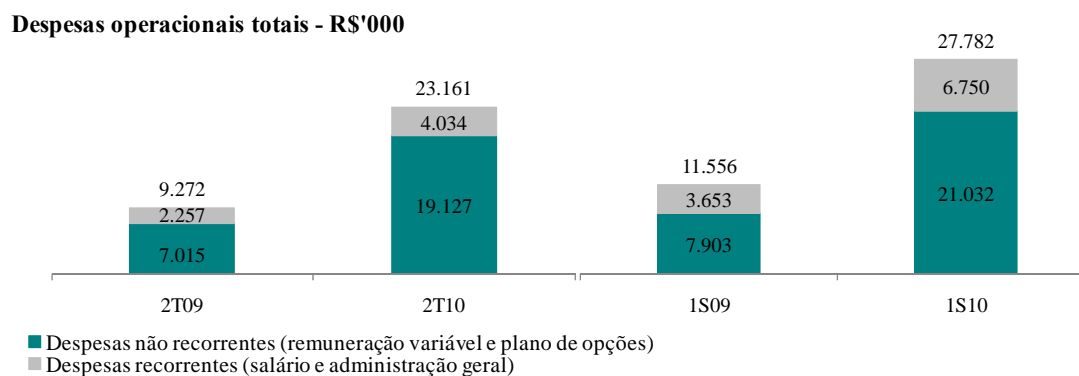
Como resultado dos honorários recebidos, a receita operacional total do trimestre foi de R\$87,8 milhões, demonstrando um crescimento de 359% sobre o 2T09. No semestre, o montante de receitas totalizou R\$157,2 milhões.



**Despesas Operacionais**

As despesas operacionais, divididas entre despesas recorrentes e não recorrentes, totalizaram R\$23,2 milhões no 2T10 (margem operacional de 72%), ante R\$9,3 milhões no 2T09 (margem operacional de 49%).

Nos primeiros seis meses do ano, as despesas operacionais totalizaram R\$27,8 milhões.



02171-7 TARPON INVESTIMENTOS S.A. 05.341.549/0001-63

12.01 - COMENTÁRIO DO DESEMPENHO CONSOLIDADO NO TRIMESTRE

✓ **Despesas recorrentes**

A parcela das despesas recorrentes é composta por despesas administrativas gerais, despesas com salários e encargos sociais, e outras despesas/receitas com depreciação e reembolso de viagens. No 2T10, as despesas recorrentes totalizaram R\$4,0 milhões, o equivalente a 17% das despesas totais do período. No mesmo período do ano anterior, as despesas recorrentes totalizaram R\$2,3 milhões, refletindo, dentre outros, o menor número de empregados.

Ao todo, nos seis primeiros meses de 2010, as despesas recorrentes totalizaram R\$6,7 milhões, ante R\$3,7 milhões no primeiro semestre de 2009.

✓ **Despesas não recorrentes**

As despesas não recorrentes são relacionadas à remuneração variável semestral e à provisão do plano de opções de compra de ações.

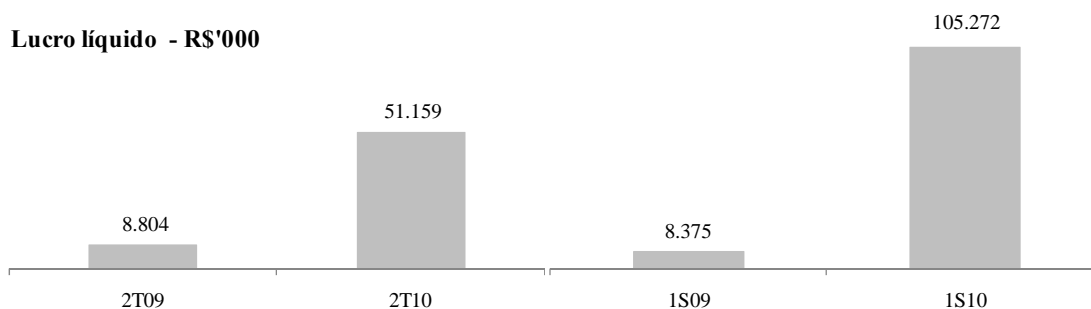
No primeiro semestre, as despesas não recorrentes totalizaram R\$21,0 milhões, dos quais R\$17,2 milhões referentes à remuneração variável e R\$3,9 milhões incorridos em provisão (sem efeito caixa) do plano de opção de compra de ações.

**Lucro líquido**

O lucro líquido do trimestre totalizou R\$51,2 milhões, resultando em uma margem líquida de 61%. O montante aumentou 481% em relação ao resultado do 2T09.

No primeiro semestre do ano, o lucro líquido totalizou R\$105,3 milhões, um crescimento de R\$96,9 milhões quando comparado com o mesmo período do ano anterior, refletindo, primordialmente, o incremento no volume de receitas operacionais auferidas no semestre.

**Lucro líquido - R\$'000**



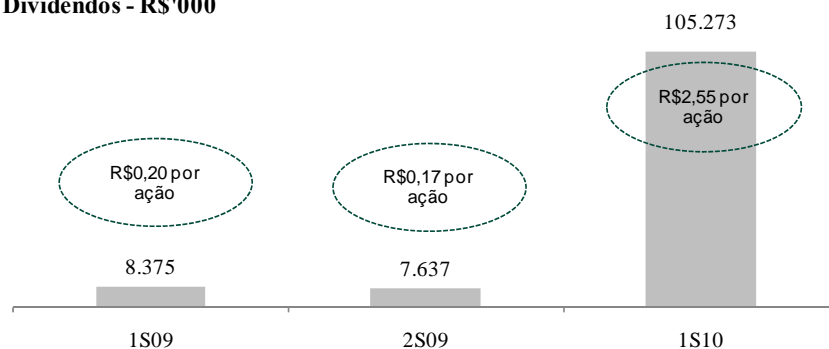
12.01 - COMENTÁRIO DO DESEMPENHO CONSOLIDADO NO TRIMESTRE

**Dividendos**

O Conselho de Administração deliberou a distribuição de dividendos no montante de R\$105,3 milhões, referente ao resultado do primeiro semestre de 2010 (R\$2,55 por ação). O montante representa a distribuição de 100% do lucro líquido do período.

Em relação ao exercício social de 2009, a distribuição de dividendos totalizou R\$15,2 milhões, o equivalente a R\$0,37 por ação. O percentual de distribuição em relação ao lucro líquido do período foi de 95%.

**Dividendos - R\$'000**



**Governança corporativa**

Como parte de seu compromisso com as melhores práticas de governança corporativa, a Tarpon aderiu ao segmento Novo Mercado da BM&FBOVESPA. As ações da Tarpon são negociadas sob o *ticker* TRPN3.

**Relações com Investidores - RI**

Acionistas, investidores e analistas de mercado têm a sua disposição informações disponíveis no website de RI Companhia ([www.tarponinvest.com.br](http://www.tarponinvest.com.br)). Para mais informações, o contato direto com o Departamento de RI pode ser feito por meio de e-mail ([ri@tarponinvest.com.br](mailto:ri@tarponinvest.com.br)) ou por telefone: (11) 3074 5800.

A Tarpon acredita que a comunicação transparente de seus resultados é fundamental para que a comunidade financeira seja capaz de realizar uma análise correta do seu negócio.

20.01 - OUTRAS INFORMAÇÕES QUE A COMPANHIA ENTENDA RELEVANTES

## Requisitos adicionais para as Informações Trimestrais – ITR

Em observância às orientações para o fornecimento de informações adicionais do Regulamento de Listagem do Novo Mercado da BM&FBOVESPA, informamos o que segue:

i. O quadro abaixo indica, de forma consolidada, a quantidade e características dos valores mobiliários de emissão da Companhia de que são titulares, direta ou indiretamente, os acionistas controladores e administradores da Companhia.

### POSIÇÃO ACIONÁRIA DOS CONTROLADORES, ADMINISTRADORES E AÇÕES EM CIRCULAÇÃO

*Em unidades de ações*

<b>TARPON INVESTIMENTOS S.A.</b>				
<b>Acionista</b>	<b>Quantidade de Ações 30/06/2010</b>	<b>%</b>	<b>Quantidade de Ações 30/06/2009</b>	<b>%</b>
Controlador <sup>1</sup> e acionistas vinculados	24.403.700	59,22	24.475.300	59,44
Administradores				
Conselho de Administração	2	0,00	2	0,00
Diretoria				
Conselho Fiscal <sup>2</sup>				
Ações em tesouraria				
Outros	16.803.061	40,78	16.698.698	40,56
<b>TOTAL</b>	<b>41.206.763</b>	<b>100,00</b>	<b>41.174.000</b>	<b>100,00</b>
Ações em circulação	16.803.061	40,78	16.698.698	40,56

<sup>1</sup>Do total de ações apresentado, 3.335.800 ações correspondem à participação de acionistas vinculados ao controlador em 30/06/2010 e 3.551.400 ações correspondiam à participação de acionistas vinculados ao controlador em 30/06/2009.

<sup>2</sup>Em 30 de junho de 2010, não havia Conselho Fiscal instalado.

ii. Os quadros abaixo indicam a posição acionária por espécie e classe de todos aqueles que detêm mais de 5% das ações de cada espécie e classe de capital social da Companhia, de forma direta ou indireta, até o nível de pessoa física.

02171-7

TARPON INVESTIMENTOS S.A.

05.341.549/0001-63

20.01 - OUTRAS INFORMAÇÕES QUE A COMPANHIA ENTENDA RELEVANTES

POSIÇÃO ACIONÁRIA DOS DETENTORES DE MAIS DE 5% DAS AÇÕES DE CADA ESPÉCIE E CLASSE DA COMPANHIA, ATÉ O NÍVEL DE PESSOA FÍSICA

Posição em 30/06/2010, em unidades de ações

<b>TARPON INVESTIMENTOS S.A.</b>		
<b>Acionistas</b>	<b>Ações ordinárias</b>	<b>%</b>
SILVER KING PARTICIPACOES LTDA	21.067.900	51,13%
EDUARDO SILVEIRA MUFAREJ	38.800	0,09%
JOSE CARLOS REIS MAGALHAES NT	119.600	0,29%
PEDRO DE ANDRADE FARIA	14.000	0,03%
MARCELO GUIMARAES LOPO LIMA	3.000	0,01%
CLUBE DE INVESTIMENTO TRPN3	5.200	0,01%
PASSPORT M F S L F O B P G ST <sup>1</sup>	2.500.000	6,07%
TIEMANN PLACE FUND, LLC <sup>1</sup>	3.155.200	7,66%
ETON PARK LP/EP TISDALE LLC <sup>1</sup>	3.089.300	7,50%
Ações em tesouraria	-	-
Outros	11.213.763	27,21%
<b>TOTAL</b>	<b>41.206.763</b>	<b>100%</b>

<sup>1</sup> Acionistas com sede no exterior

DISTRIBUIÇÃO DO CAPITAL SOCIAL DA PESSOA JURÍDICA (ACIONISTA DA COMPANHIA) ATÉ O NÍVEL DE PESSOA FÍSICA

Posição em 30/06/2010, em unidades de cotas

<b>SILVER KING PARTICIPAÇÕES LTDA</b>		
<b>Cotistas</b>	<b>Cotas</b>	<b>%</b>
José Carlos Reis de Magalhães Neto	8.546.987	40,57%
Pedro de Andrade Faria	5.846.736	27,75%
Eduardo Silveira Mufarej	4.940.903	23,45%
Fernando Shayer	1.665.474	7,91%
Marcelo Guimarães Lopo Lima	67.900	0,32%
<b>TOTAL</b>	<b>21.068.000</b>	<b>100,0%</b>

iii. A Tarpon Investimentos S.A. está vinculada à arbitragem na Câmara de Arbitragem do Mercado, conforme Cláusula Compromissória constante do seu Estatuto Social.

## Relatório dos auditores independentes sobre revisão especial

Aos Administradores e Acionistas  
Tarpon Investimentos S.A.  
São Paulo - SP

Revisamos as informações contábeis contidas nas demonstrações financeiras intermediárias, individuais e consolidadas, da Tarpon Investimentos S.A. ("Companhia"), referentes ao trimestre findo em 30 de junho de 2010, compreendendo o balanço patrimonial e as demonstrações do resultado, dos fluxos de caixa, das mutações do patrimônio líquido e do valor adicionado e as notas explicativas, elaborados sob a responsabilidade de sua administração.

Nossa revisão foi efetuada de acordo com as normas específicas estabelecidas pelo Ibracon - Instituto dos Auditores Independentes do Brasil, em conjunto com o Conselho Federal de Contabilidade - CFC, e consistiu, principalmente, em: (a) indagação e discussão com os administradores responsáveis pelas áreas contábil, financeira e operacional da Companhia quanto aos principais critérios adotados na elaboração das informações financeiras intermediárias; e (b) revisão das informações e dos eventos subsequentes que tenham, ou possam vir a ter, efeitos relevantes sobre a posição financeira e as operações da Companhia.

Com base em nossa revisão, não temos conhecimento de nenhuma modificação relevante que deva ser feita nas informações contábeis contidas nas informações financeiras intermediárias acima referidas, para que estejam de acordo com as práticas contábeis adotadas no Brasil e normas da Comissão de Valores Mobiliários (CVM), aplicáveis à elaboração das demonstrações financeiras intermediárias.

Conforme mencionado na Nota Explicativa nº 2, durante o ano de 2009 foram aprovados pela CVM diversos Pronunciamentos, Interpretações e Orientações Técnicas emitidos pelo Comitê de Pronunciamentos Contábeis (CPC), com vigência para 2010, que alteraram as práticas contábeis adotadas no Brasil. Essas alterações foram adotadas pela Companhia na elaboração das demonstrações financeiras intermediárias referentes ao trimestre findo em 30 de junho de 2010 e divulgadas na Nota Explicativa nº 2. As informações financeiras, apresentadas para fins de comparação, foram ajustadas para incluir as mudanças das práticas contábeis adotadas no Brasil com vigência para o exercício de 2010.

Nosso relatório de revisão sobre as informações contábeis contidas nas demonstrações financeiras intermediárias individuais e consolidadas referente ao trimestre findo em 30 de junho de 2009, bem como nosso parecer sobre as demonstrações financeiras referentes ao exercício findo em 31 de dezembro de 2009, apresentadas para fins de comparabilidade com as informações contábeis contidas nas demonstrações financeiras intermediárias, citadas no 1º parágrafo, não continham ressalvas e foram emitidos, respectivamente, em 14 de agosto de 2009 e 10 de fevereiro de 2010.

SERVIÇO PÚBLICO FEDERAL  
CVM - COMISSÃO DE VALORES MOBILIÁRIOS  
ITR - Informações Trimestrais  
EMPRESA COMERCIAL, INDUSTRIAL E OUTRAS

Legislação Societária  
DATA-BASE - 30/06/2010

---

02171-7	TARPON INVESTIMENTOS S.A.	05.341.549/0001-63
---------	---------------------------	--------------------

---

21.01 - RELATÓRIO DA REVISÃO ESPECIAL - SEM RESSALVA

---

São Paulo, 30 de julho de 2010

KPMG Auditores Independentes  
CRC 2SP014428/O-6



Cláudio Rogério Sertório  
Contador CRC 1SP212059/O-0

01.01 - IDENTIFICAÇÃO

1 - CÓDIGO CVM 02171-7	2 - DENOMINAÇÃO SOCIAL TARPON INVESTIMENTOS S.A.	3 - CNPJ 05.341.549/0001-63
---------------------------	---	--------------------------------

ÍNDICE

GRUPO	QUADRO	DESCRIÇÃO	PÁGINA
01	01	IDENTIFICAÇÃO	1
01	02	SEDE	1
01	03	DIRETOR DE RELAÇÕES COM INVESTIDORES (Endereço para Correspondência com a Companhia)	1
01	04	REFERÊNCIA DO ITR	1
01	05	COMPOSIÇÃO DO CAPITAL SOCIAL	2
01	06	CARACTERÍSTICAS DA EMPRESA	2
01	07	SOCIEDADES NÃO INCLuíDAS NAS DEMONSTRAÇÕES FINANCEIRAS CONSOLIDADAS	2
01	08	PROVENTOS EM DINHEIRO	2
01	09	CAPITAL SOCIAL SUBSCRITO E ALTERAÇÕES NO EXERCÍCIO SOCIAL EM CURSO	3
01	10	DIRETOR DE RELAÇÕES COM INVESTIDORES	3
02	01	BALANÇO PATRIMONIAL ATIVO	4
02	02	BALANÇO PATRIMONIAL PASSIVO	5
03	01	DEMONSTRAÇÃO DO RESULTADO	7
04	01	04 - DEMONSTRAÇÃO DO FLUXO DE CAIXA	9
05	01	05 - DEMONSTRAÇÃO DAS MUTAÇÕES DO PATRIMÔNIO LÍQUIDO DE 01/04/2010 a 30/06/2010	10
05	02	05 - DEMONSTRAÇÃO DAS MUTAÇÕES DO PATRIMÔNIO LÍQUIDO DE 01/01/2010 a 30/06/2010	11
08	01	BALANÇO PATRIMONIAL ATIVO CONSOLIDADO	12
08	02	BALANÇO PATRIMONIAL PASSIVO CONSOLIDADO	13
09	01	DEMONSTRAÇÃO DO RESULTADO CONSOLIDADO	15
10	01	10.01 - DEMONSTRAÇÃO DO FLUXO DE CAIXA CONSOLIDADO	17
11	01	11 - DEMONSTRAÇÃO DAS MUTAÇÕES DO PATRIMÔNIO LÍQUIDO CONSOLIDADO DE 01/04/2010 a 30/06/2010	18
11	02	11 - DEMONSTRAÇÃO DAS MUTAÇÕES DO PATRIMÔNIO LÍQUIDO CONSOLIDADO DE 01/01/2010 a 30/06/2010	19
06	01	NOTAS EXPLICATIVAS	20
07	01	COMENTÁRIO DO DESEMPENHO DA COMPANHIA NO TRIMESTRE	38
12	01	COMENTÁRIO DO DESEMPENHO CONSOLIDADO NO TRIMESTRE	39
20	01	OUTRAS INFORMAÇÕES QUE A COMPANHIA ENTENDA RELEVANTES	48
21	01	RELATÓRIO DA REVISÃO ESPECIAL	50/51